

# Maloobchodní ceník 2010

platný od 18. 1. 2010

Uvedené ceny jsou v Kč vč. 20 % DPH

VÝHRADNÍ DOVOZCE A DISTRIBUTOR PRO ČESKOU REPUBLIKU

## Scandique s r.o.

prodejna Praha:

Jeremiášova 1203/534, 155 00 Praha 5

tel.: 235 522 132, fax: 235 513 641

E-mail: [scandique@scandique.cz](mailto:scandique@scandique.cz)

[www.scan.dk](http://www.scan.dk)

Prodejna Brno

Bratislavská 73, 602 00 Brno

tel./fax: 543 234 543

E-mail: [jotulbrno@jotul.cz](mailto:jotulbrno@jotul.cz)



**Krbová kamna SCAN - ocel**  
barevné provedení - černá nebo šedá  
(pokud není uvedeno jinak)

		Kč bez DPH	DPH 20%	Kč vč. DPH
	<b>SCAN 45</b>			
	MINI	45 000,0	9 000,0	54 000,0
	MAXI	47 000,0	9 400,0	56 400,0
	mastková horní deska	4 200,0	840,0	5 040,0
	kryt kouřovodu 645 mm	4 200,0	840,0	5 040,0
	kryt kouřovodu 900 mm	4 500,0	900,0	5 400,0
	<b>SCAN 50</b>			
	černý lak	51 000,0	10 200,0	61 200,0
	<b>SCAN 50 MAXI</b>	56 000,0	11 200,0	67 200,0
	mastková horní deska	6 100,0	1 220,0	7 320,0
	skleněná horní deska (pro zadní vývod)	1 900,0	380,0	2 280,0
	<b>SCAN 53</b>			
	s ocelovou římsou	60 000,0	12 000,0	72 000,0
	nerez, s ocelovou římsou (černá/šedá)	66 000,0	13 200,0	79 200,0
	<b>SCAN 53 (nástěnný model)</b>			
	s ocelovou římsou	54 000,0	10 800,0	64 800,0
	nerez, s ocelovou římsou (černá/šedá)	59 000,0	11 800,0	70 800,0
	římsa nerez, malá	1 700,0	340,0	2 040,0
	římsa nerez, velká	2 100,0	420,0	2 520,0
	římsa sklo, velká	1 200,0	240,0	1 440,0
	skleněná horní deska	1 900,0	380,0	2 280,0

### SCAN Andersen



**SCAN Andersen 4-5**  
konvekční, černý lak  
s maskovými boky a horní deskou

28 300,0	5 660,0	33 960,0
41 500,0	8 300,0	49 800,0



**SCAN Andersen 8-2**  
konvekční, černý lak  
s maskovými boky a horní deskou

36 300,0	7 260,0	43 560,0
49 000,0	9 800,0	58 800,0



**SCAN Andersen 10**  
konvekční, černý lak  
s maskovými boky  
s maskovými boky a horní deskou

44 800,0	8 960,0	53 760,0
56 600,0	11 320,0	67 920,0
61 300,0	12 260,0	73 560,0

### Krbová kamna SCAN 62 a 63

Nevšední design kamen SCAN 62 a SCAN 63 byl navržen předním dánským designérem Steffenem Schmellingem.



**Scan 62**  
černý lak  
bez bočních skel

29 000,0	5 800,0	34 800,0
----------	---------	----------



**Scan 63**  
černý lak  
s bočními skly

34 700,0	6 940,0	41 640,0
----------	---------	----------



**SCAN 58-1**  
černé lišty, bez bočního skla

**SCAN 58-4**  
hliníkové lišty, bez bočního skla

topeniště s nohou	46 600,0	9 320,0	55 920,0
topeniště s otevřeným podstavcem	46 600,0	9 320,0	55 920,0
topeniště s podstavcem s dvířky	51 300,0	10 260,0	61 560,0



**SCAN 58-2**  
černé lišty, úzké boční sklo

**SCAN 58-5**  
hliníkové lišty, úzké boční sklo

topeniště s nohou	49 600,0	9 920,0	59 520,0
topeniště s otevřeným podstavcem	49 600,0	9 920,0	59 520,0
topeniště s podstavcem s dvířky	54 300,0	10 860,0	65 160,0



**SCAN 58-3**  
černé lišty, široké boční sklo

**SCAN 58-6**  
hliníkové lišty, široké boční sklo

topeniště s nohou	51 600,0	10 320,0	61 920,0
topeniště s otevřeným podstavcem	51 600,0	10 320,0	61 920,0
topeniště s podstavcem s dvířky	56 300,0	11 260,0	67 560,0



**SCAN 58-7**  
černé lišty, bez bočního skla

	42 600,0	8 520,0	51 120,0
--	----------	---------	----------






**SCAN 58-8**  
hliníkové lišty, bez bočního skla

	42 600,0	8 520,0	51 120,0
--	----------	---------	----------

**Příslušenství pro SCAN 58**

mastková horní deska	4 700,0	940,0	5 640,0
skleněná horní deska	1 400,0	280,0	1 680,0

		Kč bez DPH	DPH 20%	Kč vč. DPH
	<b>Scan 58-1 závěsný</b> černý lak černé lišty, bez bočních skel	40 000,0	8 000,0	48 000,0
	<b>Scan 58-2 závěsný</b> černý lak černé lišty, úzká boční skla	43 000,0	8 600,0	51 600,0
	<b>Scan 58-4 závěsný</b> černý lak hliníkové lišty, bez bočních skel	40 000,0	8 000,0	48 000,0
	<b>Scan 58-5 závěsný</b> černý lak hliníkové lišty, úzká boční skla	43 000,0	8 600,0	51 600,0
	závěsný rám pro Scan 58 (nutné objednat s topeništěm)	6 600,0	1 320,0	7 920,0
	<b>SCAN DSA 10 (včetně ocelové římsy)</b> černá/šedá nerez	94 000,0 103 000,0	18 800,0 20 600,0	112 800,0 123 600,0
	římsa nerez	8 000,0	1 600,0	9 600,0
	římsa z černého skla	2 600,0	520,0	3 120,0
	římsa z matného skla	2 600,0	520,0	3 120,0
	<b>SCAN 56-1</b> s pevným podstavcem, černý lak	66 000,0	13 200,0	79 200,0
	<b>SCAN 56-2</b> s otočným podstavcem, černý lak	68 000,0	13 600,0	81 600,0
	<b>SCAN 56-3</b> s nohou, černý lak	66 000,0	13 200,0	79 200,0
	<b>SCAN 57</b> s otočným podstavcem, černý lak	68 000,0	13 600,0	81 600,0
	přívod externího vzduchu	1 900,0	380,0	2 280,0

### SCAN DSA – kompletní krby



#### SCAN DSA 1 k obestavě

černý lak/šedý lak, včetně podpůrného rámu římsy 106 000,0 21 200,0 127 200,0



#### SCAN DSA 1 volně stojící

černý lak/šedý lak 113 000,0 22 600,0 135 600,0

#### SCAN DSA 1 volně stojící

nerez 125 000,0 25 000,0 150 000,0

ocelová římsa černá/šedá 4 200,0 840,0 5 040,0

římsa nerez 7 500,0 1 500,0 9 000,0

římsa mastek (vč. podpůrného rámu římsy) 9 900,0 1 980,0 11 880,0

římsa granit (vč. podpůrného rámu římsy) 14 000,0 2 800,0 16 800,0

kryt kouřovodu 400 mm, šedá/černá 3 300,0 660,0 3 960,0

kryt kouřovodu 400 mm, nerez 5 200,0 1 040,0 6 280,0



#### SCAN DSA 5 k obestavbě

černá/šedá, včetně podpůrného rámu římsy 83 300,0 16 660,0 99 960,0



#### SCAN DSA 5 volně stojící

černá/šedá, horní vývod 102 000,0 20 400,0 122 400,0

nerez 108 000,0 21 600,0 129 600,0

#### SCAN DSA 5 nástěnný

šedá/černá 102 000,0 20 400,0 122 400,0

nerez 108 000,0 21 600,0 129 600,0

#### Příslušenství k SCAN DSA 5

římsa ocel 4 900,0 980,0 5 880,0

římsa nerez 7 500,0 1 500,0 9 000,0

římsa mastek (vč. podpůrného rámu římsy) 13 600,0 2 720,0 16 320,0

římsa granit (vč. podpůrného rámu římsy) 18 700,0 3 740,0 22 440,0

kryt kouřovodu 400 mm, šedá/černá 2 100,0 420,0 2 520,0

kryt kouřovodu 400 mm, nerez 3 800,0 750,0 4 560,0

kryt kouřovodu na míru, šedá/černá (max. 1 250 mm) 11 800,0 2 360,0 14 160,0

kryt kouřovodu na míru, nerez (max. 1 250 mm) 16 500,0 3 300,0 19 800,0

#### roura s klapkou

(nutná pro montáž Scan DSA 5 s horním vývodem) 2 500,0 500,0 3 000,0



**SCAN DSA - krbové vložky**



**SCAN DSA 3-2 – Panorama**  
černá/šedá

38 000,0    7 600,0    45 600,0

**SCAN DSA 3-5 – Rovné sklo**  
černá/šedá

33 000,0    6 600,0    39 600,0



**SCAN DSA 4-2 – Panorama**  
černá/šedá

35 000,0    7 000,0    42 000,0

**SCAN DSA 4-5 – Rovné sklo**  
černá/šedá

31 000,0    6 200,0    37 200,0



**SCAN DSA 6**  
černý lak

34 100,0    6 820,0    40 920,0



**SCAN DSA 7-5**  
černý lak

37 700,0    7 540,0    45 240,0



**SCAN DSA 8-5**  
černý lak

37 700,0    7 540,0    45 240,0



**SCAN DSA 11**  
černý lak

39 000,0    7 800,0    46 800,0

ventilátor pro Scan DSA 11

5 800,0    1 160,0    6 960,0



**SCAN DSA 12 - průhledová**  
černý lak

60 800,0    12 160,0    72 960,0

*K dodání od února 2010.*

**NOVINKA!**

Ke krbovým vložkám Scan DSA je možné dodat rámeček v různých velikostech, případně na míru.

## SCAN - TECHNICKÁ SPECIFIKACE

Model	Nomin./max. výkon kW	Vyt. plocha-70 W/m <sup>2</sup> výš. stropu 2,4 m	Vytápěný prostor (m <sup>3</sup> )	Výška v mm	Šířka v mm	Hloubka v mm	Váha kg (zákl.)	Průměr kouř. mm	Přímé přípoj. exter. vzduchu
<b>SCAN - ocelová kamna</b>									
SCAN 45 Mini	5,0 - 7,0	70	170	970	410	410	90	150	ne
SCAN 45 Maxi	5,0 - 7,0	70	170	1170	410	410	115	150	ano
SCAN 50	6,0 - 8,0	84	204	1021	510	510	118	150	ano
SCAN 53	6,0 - 8,0	84	204	1480	527	517	160	150	ano
SCAN 53 - závěsné	6,0 - 8,0	84	204	1057	527	568	147	150	ano
SCAN 56	7,0 - 9,0	98	238	1225	434	476	146	150	ne
SCAN 57	7,0 - 9,0	98	238	1039	979	461	204	150	ne
SCAN 58	6,0 - 8,0	84	204	1138	500	350	100	150	ano
SCAN 62	6,0 - 8,8	84	204	1003	503	407	100	150	ano
SCAN 63	6,0 - 8,8	84	204	1003	503	407	100	150	ano
<b>SCAN Andersen - litinová kamna</b>									
SCAN Andersen 4-5	4,0 - 6,0	56	136	758	474	453	94	130	ne
SCAN Andersen 8-2	7,0 - 9,0	98	238	874	557	464	130	150	ne
SCAN Andersen 10	7,0 - 9,0	98	238	889	676	405	140	150	ne

Model	Nomin./maxim. výkon kW	Vytáp. plocha-70 W/m <sup>2</sup> výška stropu 2,4 m	Vytápěný prostor (m <sup>3</sup> )	Výška v mm	Výška v mm střed kouř.	Šířka v mm	Hloubka v mm	Váha kg	Průměr kouřovodu mm
<b>SCAN DSA - kompletní krby</b>									
SCAN DSA 1 - volně stojící	10,0 - 12,0	150	360	1827	873	873	726	276	200
SCAN DSA 1 - k zabudování	10,0 - 11,0	150	360	1555	808	808	705	225	200
SCAN DSA 5 - volně stojící	8,0 - 11,0	112	272	1642	1374	774	608	210	180
SCAN DSA 5 - k zabudování	8,0 - 10,0	112	272	1540	714	714	588	172	180
SCAN DSA 5 - závěsný	8,0 - 10,0	112	272	1382	1184	774	657	210	180
SCAN DSA 10	8,0 - 10,0	112	272	1650	1535	794	684	180	180
<b>SCAN DSA - krbové vložky</b>									
SCAN DSA 3	6,0 - 8,0	84	204	650	614	641	461/414	85	150
SCAN DSA 4	6,0 - 8,0	84	204	576	614	641	461/414	77	150
SCAN DSA 6	5,0 - 7,0	70	170	703	668	470	462	78	150
SCAN DSA 7-5	7,0 - 9,0	98	238	571	536	780	417	85	155/160
SCAN DSA 8-5	7,0 - 9,0	98	238	516	480	780	416	80	155/160
SCAN DSA 11	10,0 - 14,0	112	272	656	590	794	468	100	175/180
SCAN DSA 12	10,0 - 14,0	112	272	656	590	794	468	100	175/180