

KRBOVÁ KAMNA
DŘEVO • UHLÍ



BESKYDY 4



KARPATY 35



BESKYDY 3



BESKYDY 4



BESKYDY 5



BESKYDY 3A



BESKYDY 4A



KARPATY 35

BESKYDY 3 – 4 – 5

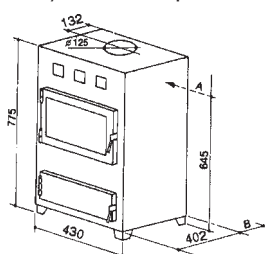
Krbová kamna s průzorem z **keramického skla**, který poskytuje pěkný výhled na oheň. Vnitřní strana skla je během chodu kamen samočinně oplachována vzduchem a tím je výrazně sníženo zanášení skla. Kamna mohou spalovat **dřevo i uhlí**, což je umožněno systémem **dvojitého přestavného roštu**. Kamna ohřívají místnost jak **sáláním**, tak i **prouděním teplého vzduchu** přes konvekční trubice, které procházejí nad spalovací komorou a přes zadní konvekční plášť nasávají studený vzduch od podlahy. Tento systém umožňuje rovnoměrnější rozložení tepla v místnosti a vytvoření optimální tepelné pohody. Tělo kamen je svařeno z kotlového ocelového plechu, spalovací komora je obložena šamotovými cihlami, rovaděč vzduchu a komínové přepážky jsou vyrobeny ze žáruvzdorné nerezové oceli. Kamna jsou vybavena **automatickým kapilárním termostatem** pro regulaci topného výkonu a optimalizaci spotřeby paliva. Připojení ke komínu je možno realizovat dozadu nebo vzhůru - kamna disponují oběma otvory, nepoužitý vývod se zaslepí puklicí.

BESKYDY 3A – 4A – 5A

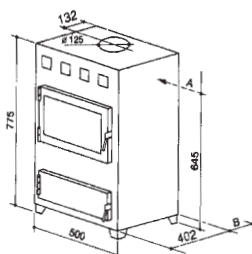
Krbová kamna jsou opatřena akumulacním pláštěm z kachloví. Tento materiál uvolňuje pozvolna nahromaděné teplo sáláním do prostoru a snižuje spotřebu paliva. V kombinaci s termostatem funguje tento celek jako velmi účinný zdroj tepla s dobrou tepelnou stabilitou po dlouhou dobu. Kachlové opláštění může být v modrém, zeleném nebo hnědém odstínu.

KARPATY 35

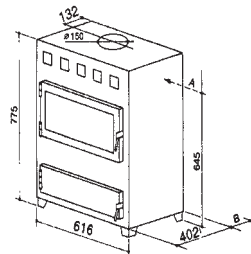
Kamna jsou po konstrukční stránce podobná kamnům BESKYDY a disponují stejnými technickými prvky jako tento model. Pouze konvekce teplého vzduchu je řešena jiným způsobem. KARPATY 35 jsou vybaveny zaobleným konvekčním pláštěm, který otvorem v dolní části nasává studený vzduch od podlahy a otvorem v horní části vychází ohřátý vzduch zpět do místnosti.



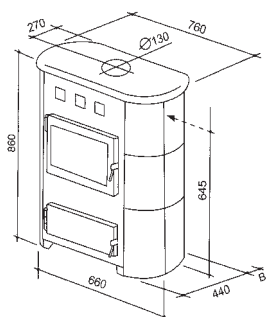
BESKYDY 3



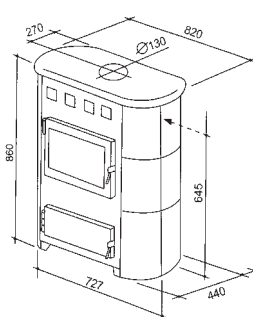
BESKYDY 4



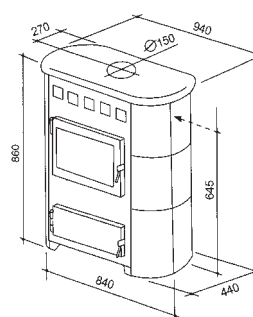
BESKYDY 5



BESKYDY 3A



BESKYDY 4A



BESKYDY 5A

A. zadní vývod

B. přesah zadního krycího pláště (53 mm)

MODEL	Š x V x H (mm)	VÝKON (kW)	ÚČINNOST (%)	KOMÍNOVÁ PŘÍPOJKA (Ø mm)	ROZMĚRY SKLA (mm)	HMOTNOST (kg)
BESKYDY 3	430x775x455	8	63	130	267x195	79
BESKYDY 4	500x775x455	10	62	130	317x201	89
BESKYDY 5	615x775x455	11	61	150	460x217	102
BESKYDY 3A	660x860x493	8	63	130	267x195	159
BESKYDY 4A	727x860x493	10	62	130	317x201	172
BESKYDY 5A	840x860x493	11	61	150	460x217	189
KARPATY 35	706x1078x448	10	62	130	394x250	117

PRODEJCE

