


www.centrumkrbu.cz





Prodejna Ostroměř
T.G.M 126, 507 52
Po-Pá - 9:00-17:00
So - 9:00-11:30





KV 025 Dynamic	Výkon	Výška	Šířka	Hloubka	Váha	Hrdlo	Účinnost	Exter.	
	2-14kW	1258mm	693mm	485mm	182kg	180mm	82%	Ano	
	-Krbová vložka z Cortenu a litiny -Topeniště šamotové -Bezroštové spalování								
	KV 025 L široká rovná							31.000,-	
KV 025 L/Redukce široká rovná							30.000,- bez DPH		


KV 025 Dynamic	Výkon	Výška	Šířka	Hloubka	Váha	Hrdlo	Účinnost	Exter.	
	2-14kW	1263mm	710 mm	540mm	182 kg	180mm	82%	Ano	
	-Krbová vložka z Cortenu a litiny -Topeniště šamotové -Bezroštové spalování								
	KV 025 M široká rádiusová							34.000,-	
KV 025 M/Redukce široká rádiusová							34.000,- bez DPH		


KV 025 Dynamic	Výkon	Výška	Šířka	Hloubka	Váha	Hrdlo	Účin	Exter.	
	2-12kW	1258mm	460 mm	552 mm	149 kg	180mm	82%	Ano	
	-Krbová vložka z Cortenu a litiny -Topeniště šamotové -Bezroštové spalování								
	KV 025 F 02 rovná vysoká							28.000,-	
	KV 025 F 01 rovná nízká							27.000,-	
KV 025 F 01/Redukce							27.000,- bez DPH		


KV 025 Dynamic	Výkon	Výška	Šířka	Hloubka	Váha	Hrdlo	Účín	Exter.
	2-12kW	1258mm	462 mm	566 mm	157 kg	180mm	82%	Ano
	-Krbová vložka z Cortenu a litiny. -Topeniště šamotové -Bezroštové spalování							
	KV 025 F P 02 vysoká ,lomené sklo							31.000,-
	KV 025 F P 01 nízká, lomené sklo							30.000,-
	KV 025 F P 01/Redukce lomené sklo,							30.000,- bez DPH


KV 025 Dynamic	Výkon	Výška	Šířka	Hloubka	Váha	Hrdlo	Účín	Exter.
	2-12kW	1258mm	462 mm	563 mm	157 kg	180mm	82%	Ano
	-Krbová vložka z Cortenu a litiny. -Topeniště šamotové -Bezroštové spalování							
	KV 025 F R 02 vysoká, rádiusové sklo							31.000,-
	KV 025 F R 01 nízká, rádiusové sklo							30.000,-
	KV 025 F R 01/Redukce rádiusové sklo							30.000,- bez DPH


KV 075 Dynamic	Výkon	Výška	Šířka	Hloubka	Váha	Hrdlo	Účín	Exter.
	2-10 kW	1057 mm	466 mm	397 mm	126 kg	150mm	82%	Ano
	-KV z Cortenu a litiny. -Topeniště šamotové							
	KV 075- 01 malé kamnové topeniště							26.000,-
	KV 075- 02 malé kamnové topeniště, dvojitě prosklení							28.000,-
	KV 075-W01							47.000,- bez DPH


KV 025 Dynamic	Výkon	Výška	Šířka	Hloubka	Váha	Hrdlo	Účín	Exter.
	15-50kW	1190mm	492 mm	830 mm	192 kg	180mm	85%	Ano
	-Kamnová vložka z Cortenu a litiny. -Topeniště šamotové -Bezroštové spalování							
	KV 025 G 01							38.000,-
	KV 025 G 02/TV							57.000,- bez DPH


KV 025 Dynamic	Výkon	Výška	Šířka	Hloubka	Váha	Hrdlo	Účín	Exter.	
	10-35kW	1190 mm	492 mm	690 mm	167 kg	180mm	85%	Ano	
	-Kamnová vložka z Cortenu a litiny. -Topeniště šamotové -Bezroštové spalování								
	KV 025 N01							36.000,-	
	KV 025 N02/TV							55.000,-	
KV 025 N03/Redukce							36.000,-	-bez DPH	


KV 025 N02 BD	Výkon	Výška	Šířka	Hloubka	Váha	Hrdlo	Účín	Exter.	
	10-35kW	1190 mm	492 mm	690 mm	167 kg	180mm	85%	Ano	
	-Kamnová vložka z Cortenu a litiny. -Topeniště šamotové -Bezroštové spalování								
	KV 025 N01 BD (jako N 01+ zadní příkádání)							39.000,-	
	KV 025 N02 BD (jako N 02+ zadní příkádání)							57.000,-	
KV 025 N03 BD (jako N 03+ zadní příkádání)							39.000,-	-bez DPH	

KV 055 Designová	Výkon	Výška	Šířka	Hloubka	Váha	Hrdlo	Účín	Exter.
	6-18kW	1369mm	974 mm	520 mm	228 kg	180mm	82%	Ano
	-Designová vložka z Cortenu a litiny. -Topeniště šamotové -Bezroštové spalování							
	KV 055 A rovné sklo 440x880,výsuv							51.000,-
KV 055 A/Redukce rovné sklo 440x880,výsuv							51.000,-	- bez DPH

KV 055 Designová	Výkon	Výška	Šířka	Hloubka	Váha	Hrdlo	Účinnost	Exter.
	6-16kW	1369mm	754 mm	520 mm	200 kg	180mm	82%	Ano
	-Designová vložka z Cortenu a litiny -Topeniště šamotové -Bezroštové spalování							
	KV 055 B rovné sklo 440x660,výsuv							44.000,-
KV 055 B/Redukce rovné sklo 440x660,výsuv							44.000,-	- bez DPH

KV 055 Designová	Výkon	Výška	Šířka	Hloubka	Váha	Hrdlo	Účinnost	Exter.
	4-16kW	1372mm	710 mm	479 mm	185 kg	180mm	80%	Ano
	-Designová vložka z Cortenu a litiny -Topeniště šamotové -Bezroštové spalování							
	KV 055 L/R 440x660/440 rohová levá-pravá, výsuv (Kč bez DPH)							51.000,-
	KV 055 B/Redukce 440x660/440 rohová levá-pravá, výsuv							51.000,- bez DPH

KV 6.6.2	Výkon	Výška	Šířka	Hloubka	Váha	Hrdlo	Účinnost	Exter.
	4-12kW	683mm	660mm	495mm	133kg	180mm	79%	Ano
	KV 6.6.2							19.000,-
	KV 6.6.2 TV							26.000,- bez DPH

KV 025 LN	Výkon	Výška	Šířka	Hloubka	Váha	Hrdlo	Účin	Exter.
	4-16kW	1432mm	722 mm	531 mm	207 kg	180mm	78%	Ano
	ležatá, rovný rám a dvířka							
	<ul style="list-style-type: none"> • dvojitě reflexní prosklení • CPV - centrální přívod vzduchu designové potištené sklo • regulace vzduchu jedním ovládacím elementem • terciální přívod vzduchu • litinová natáček kopule • speciální ocelový plech COR-TEN • nový systém vedení spalin DOUBLE SPIN 							
	KV 025 LN široká, rovná dvojitě reflexní prosklení							36.000,-
	KV 025 LN široká rovná, redukce							36.000,-
KV 025 LN široká rovná							34.000,- bez DPH	

TV- teplovodní výměník

Redukce- redukce na akumulární prstence